

INSTRUCTIES AANMAKEN FITSNACKS.TV ACCOUNT

Maak eenmalig een account aan voor FitSnacks.TV en volg daarbij **nauwkeurig** onderstaand stappenplan.

Het is belangrijk dat je het aanmaken van een account doet op je **PC of laptop** via **onderstaand inlogportaal** (en niet via de startpagina van FitSnacks.TV).


1. Ga via de browser van je **PC of laptop** naar het inlogportaal:
<https://fitsnacks.tv/clubjoy-members>
2. **OPTIE A:** Indien je je nog niet eerder op FitSnacks.TV hebt geregistreerd klik dan op de knop **“MAAK EEN ACCOUNT AAN”** en ga verder met stap 3.

OPTIE B: Indien je je al eerder geregistreerd hebt, klik je op de tekst **“Heb je al een account? Activeer dan je code”**.

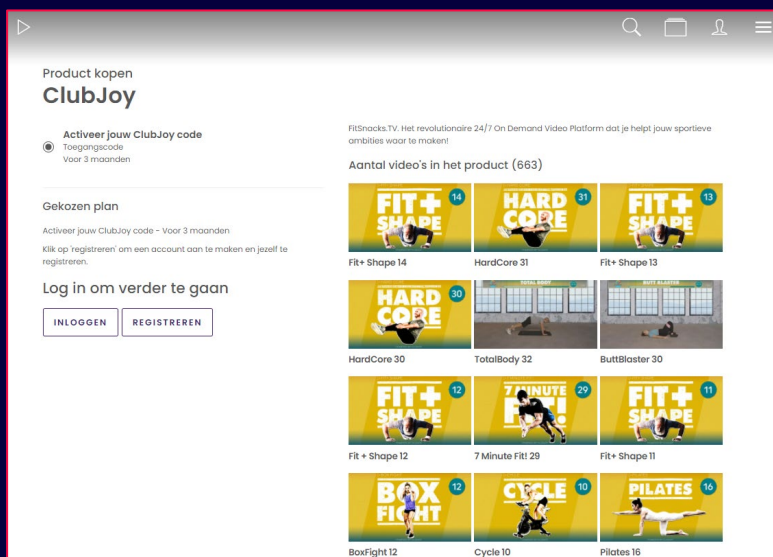
NB. Als je niet (meer) ingelogd bent, dan dien je eerst in te loggen. Klik op “inloggen” en vul je inloggegevens in. Ga vervolgens nog een keer naar

<https://fitsnacks.tv/clubjoy-members>

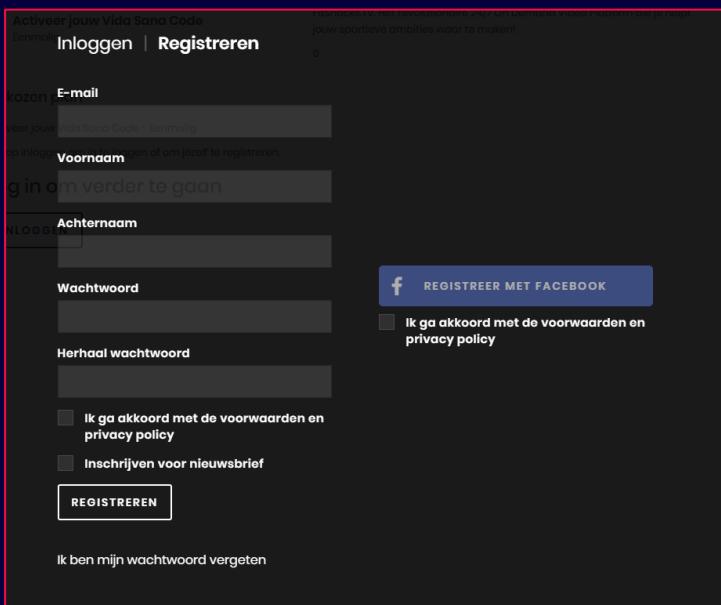
Ga verder met stap 8.



3. Klik in het scherm dat je nu ziet op **“REGISTREREN”**.



4. Je ziet onderstaand scherm. Vul daar je gegevens in.
5. Vink aan dat je akkoord gaat met de voorwaarden en eventueel ook dat je de nieuwsbrief wilt ontvangen om op de hoogte te blijven van o.a. nieuwe video uploads.
6. Klik op “REGISTREREN”.
(Zie onderstaande afbeelding)



activeren jouw Video's met Code

Inloggen | Registreren

E-mail

Voornaam

Achternaam

Wachtwoord

Herhaal wachtwoord

Ik ga akkoord met de voorwaarden en privacy policy

Inschrijven voor nieuwsbrief

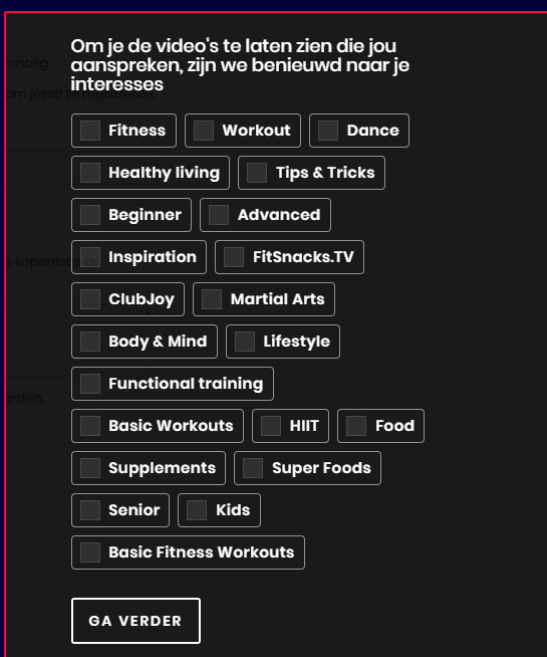
REGISTREREN

Ik ben mijn wachtwoord vergeten

REGISTREER MET FACEBOOK

Ik ga akkoord met de voorwaarden en privacy policy

7. Vink aan waar je interesses naar uitgaan en klik op “GA VERDER”.



Om je de video's te laten zien die jou aanspreken, zijn we benieuwd naar je interesses

Fitness Workout Dance

Healthy living Tips & Tricks

Beginner Advanced

Inspiration FitSnacks.TV

ClubJoy Martial Arts

Body & Mind Lifestyle

Functional training

Basic Workouts HIIT Food

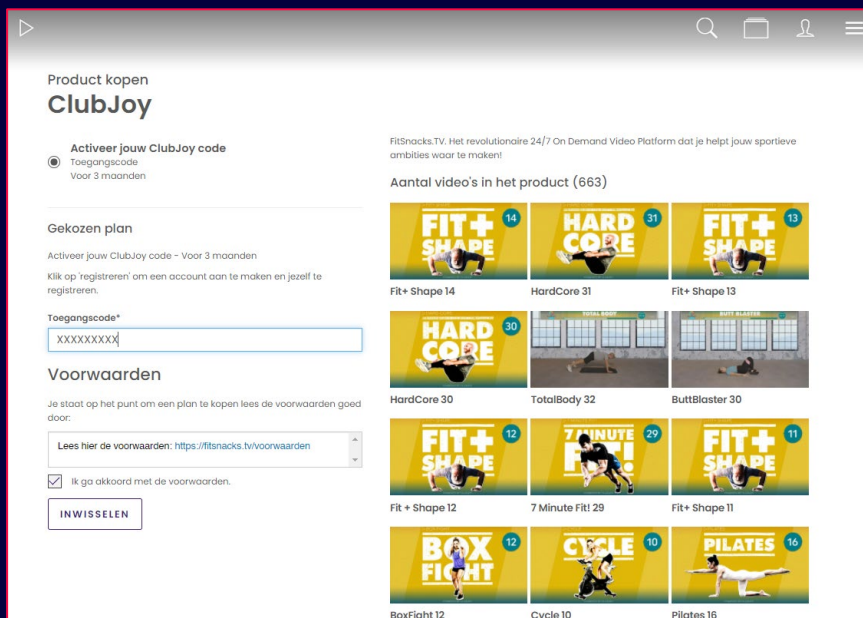
Supplements Super Foods

Senior Kids

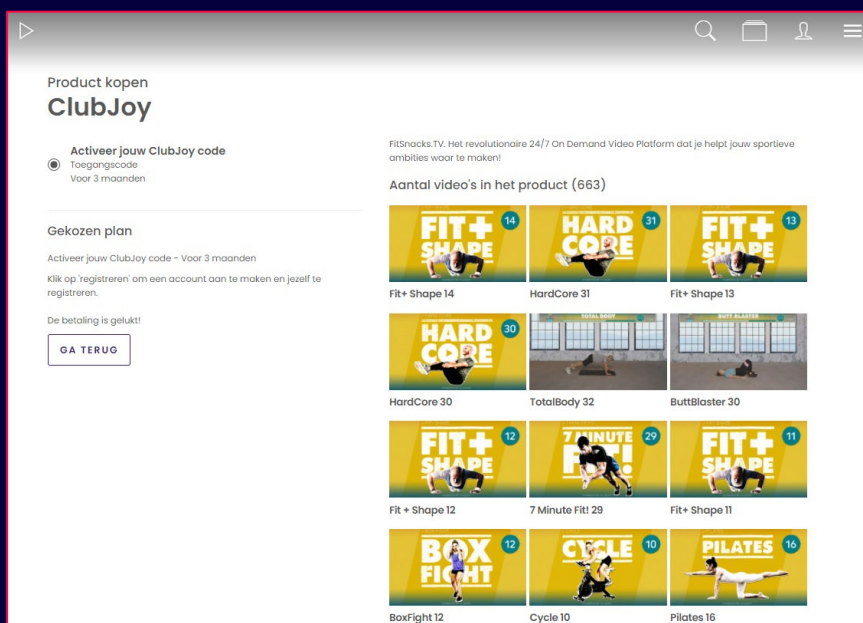
Basic Fitness Workouts

GA VERDER

- Vul op in het scherm dat je nu ziet, **de toegangscode in die je van je fitnessclub ontvangen hebt.**
Zet een vinkje bij “Ik ga akkoord met de voorwaarden” en klik op “INWISSELEN”.



- Je ziet nu onderstaand scherm (De betaling is gelukt!). Klik op “GA TERUG”.



- Je account is aangemaakt! **Ga nog even naar je mailbox toe, je hebt een e-mail ontvangen met een activatie link. Klik hier binnen 24 uur op.**

Vanaf nu kun je 24/7 gebruik maken van FitSnacks.TV.
Bovenstaande procedure om een account aan te maken is **slechts eenmalig**.

Inloggen doe je in het vervolg alleen maar **met je eigen e-mailadres en het zelfgekozen wachtwoord**.

Je kunt nu ook de app voor je telefoon of tablet downloaden (via de Apple of Android app store).

Handige gebruikstips:

Klik op deze button om naar de homepage met een overzicht van de nieuwste video's te gaan:



Klik op deze button en je ziet een overzicht van alle video's per categorie gerangschikt:



Klik op deze button en vul een zoekterm (bijvoorbeeld "yoga") in, je krijgt dan een overzicht van alle video's die aan deze zoekterm voldoen:



Klik op deze button om je eigen gegevens in de FitSnacks.TV account aan te passen:

